

MARCAPÁGINAS


1º CICLO

EL PAÍS DE LOS COLORES

Leer es una fascinante aventura que te permite descubrir nuevos mundos de colores. Como la leche la lectura hay que tomarla a diario. Lee un poco cada día y te aseguro que crecerás más.

Antes de cerrar el libro o el cuento que estés leyendo, recuerda señalar con el marcapáginas el punto en el que dejas la lectura.

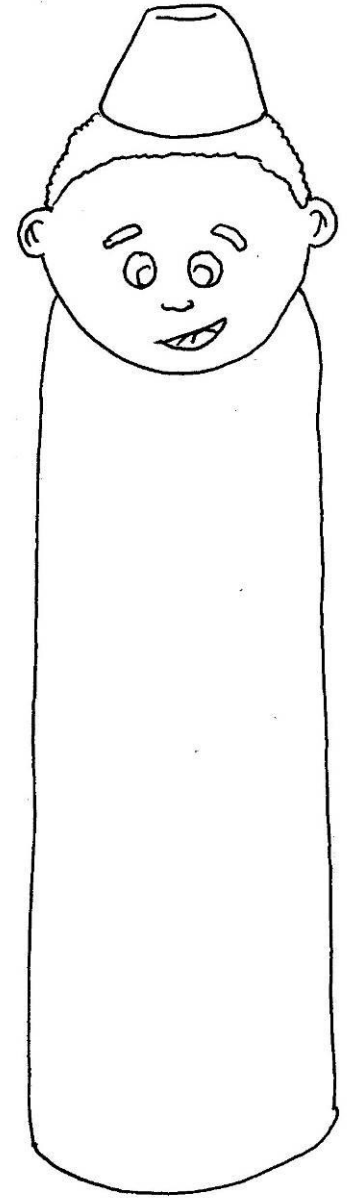


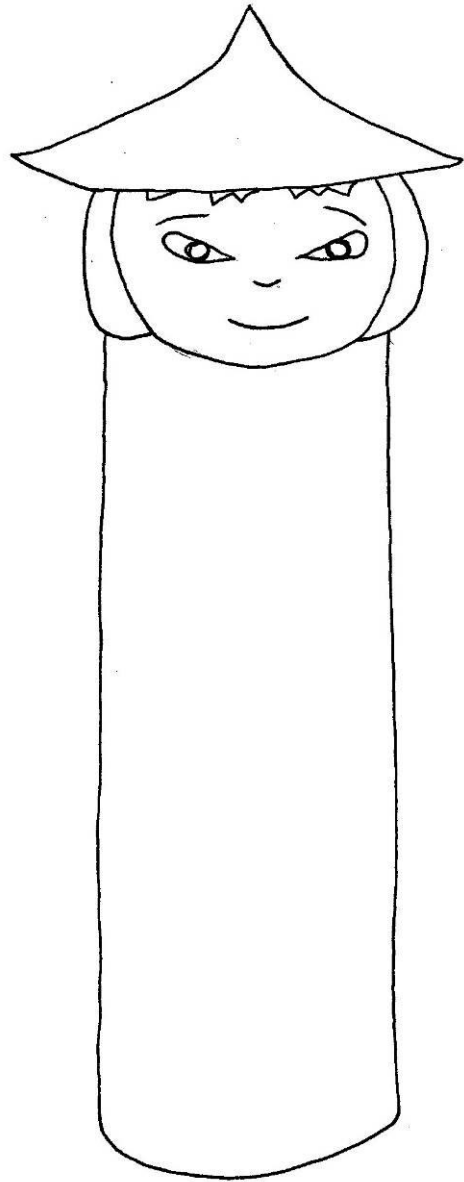
1. Colorea los cuatro marcapáginas, lo mejor que puedas. Luego recórtalos.
2. Con forro adhesivo los vamos a plastificar para que nos duren mucho tiempo. Primero pegamos la lámina de plástico y luego recortamos alrededor dejando que sobre un poquito para que se pegue bien.
3. Cada marcapáginas representa a razas distintas. Fíjate en la palabras que tienen escritas por detrás y qué es lo que significan. A ver si aciertas cuál está escrito en chino, rumano, inglés o árabe.

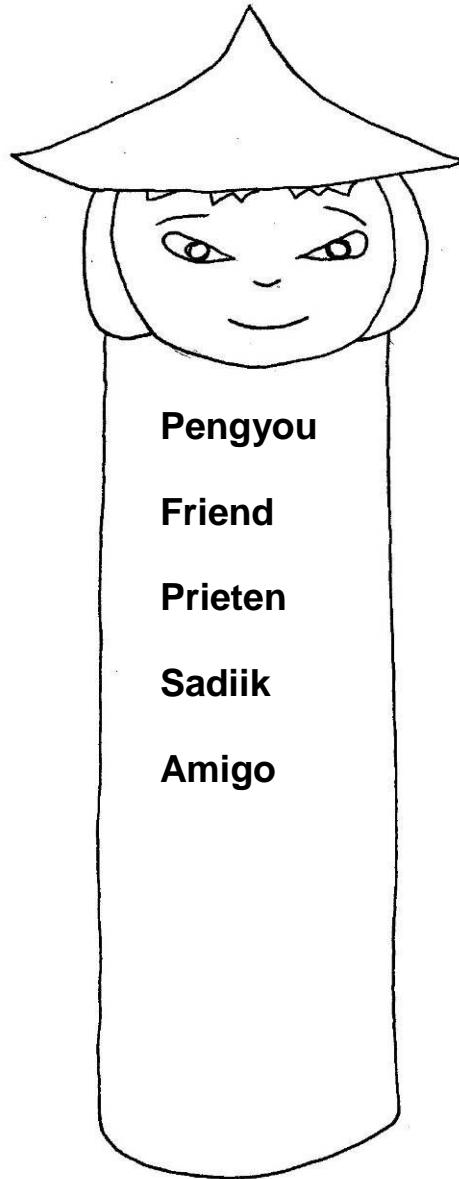


Ahora tienes 4 marcapáginas. Cuando venga un amigo nuevo de otro país saludale e invítale a jugar en su lengua.

IDEA







Pengyou
Friend
Prieten
Sadiik
Amigo



Hola
Ni jao
Buna
Zivah
Hello
Assalam
aleykum



¡Bienvenido!
Welcome!
Bine ai venit
Huanying
Marhaban bik



You play?
¿Juegas?
Gen wo yiqi
wan ba?
Hal Talaab
Vrei sa joci?