

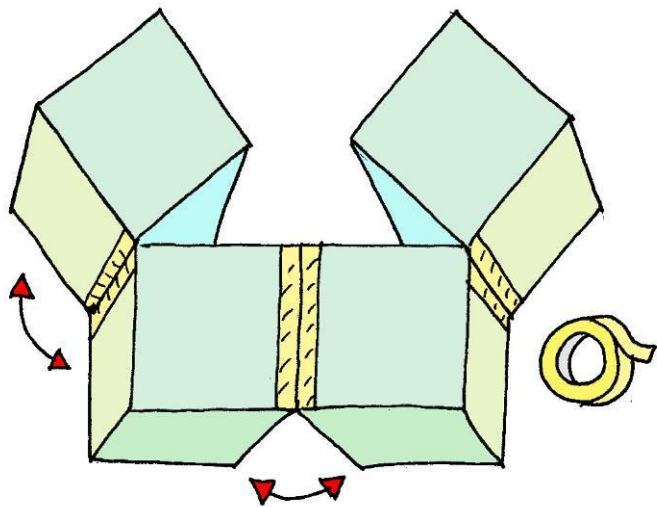
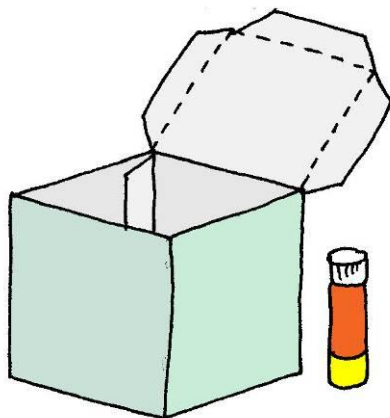
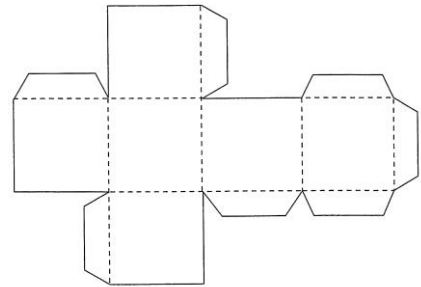
# ROMPECABEZAS CÚBICO

3º CICLO

EL PAÍS DE LOS COLORES

Ya sabéis lo que es un cubo. En grupos de 4 vais a construir 4 cubos de cartulina para montar un rompecabezas cúbico. Cada miembro un cubo que luego uniréis.

1. Recortad los cubos de las plantillas.
2. Doblad las pestañas y pegadlas. Ya tenéis los 4 cubos.
3. Para formar el rompecabezas unid los cubos con celo tal y como se aprecia en el dibujo.



4. Buscad en la prensa y revistas 6 fotos o imágenes sobre el tema de la igualdad entre todos los pueblos y razas del mundo. Pueden enfocarse desde muchos puntos de vista. Igualdad en el deporte o en el trabajo, racismo, inmigración, etc.  
Las imágenes deben tener forma de cuadrado y el lado el doble del tamaño que los del cubo. O sea, si los cubos tienen 5 cm de lado, la lámina será de 10x10 cm.
5. Cortad cada lámina en 4 cuadrados iguales.
6. Pegad las imágenes sobre el rompecabezas cuidando de no liaros. Moved las piezas para encontrar cada nueva cara y pegad la lámina sobre ella.

**Ejemplo de lámina:**



**Pasaros los rompecabezas de unos grupos a otros de la clase para descubrir el trabajo de los demás.**

**IDEA**



